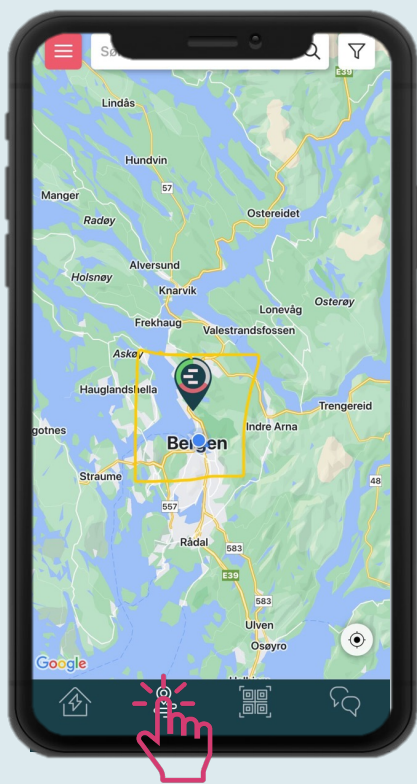


Hvordan lader jeg med felleslader?

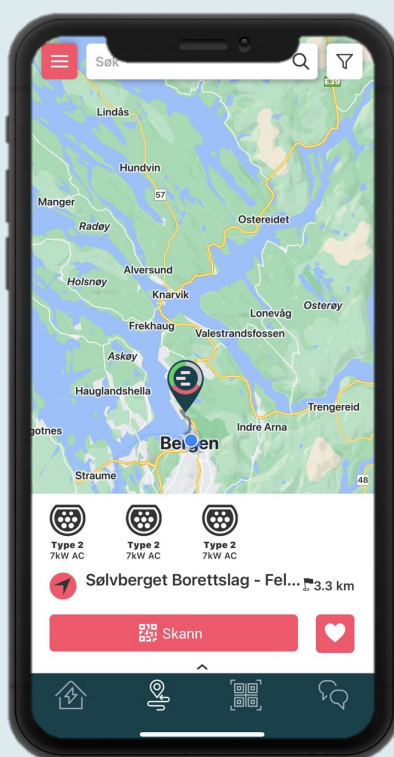
Gjelder for kunder som ikke har en privat lader, men ønsker å lade gjennom en felleslader:

Hvis du sliter med å finne frem til felles lader i appen kan du enkelt finne den ved å trykke på kart-ikonet nede til venstre i appen. Forutsetningen her er at du har fullført registrering og aktivert ditt abonnement. [Se hvordan her.](#)

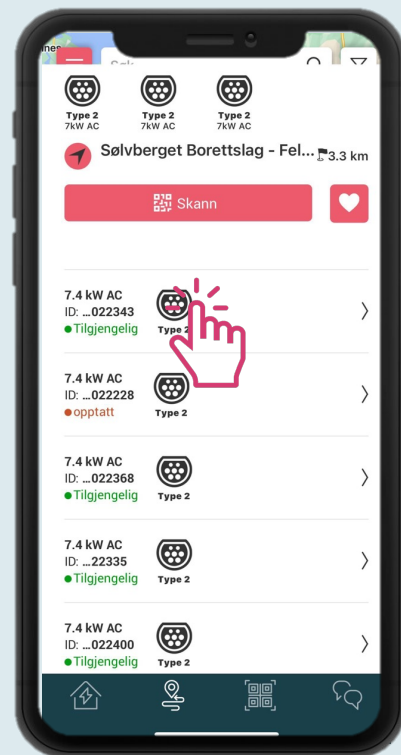
Du åpner app -> ned til venstre ved siden av hus ikonet er det et kart ikon -> trykk på kart ikonet for å finne lader -> velg en lader og koble til bilen -> du vil se hvilken lader bilen din er tilkoblet til og du starter ladeøkt.



1. Trykk på kart ikonet nede til venstre i midten.



2. Sveip opp for listevisningen av fellesladere



3. Velg ønsket lader og koble til bil -> start ladeøkt